



ТЕРРИТОРИАЛЬНЫЙ ОРГАН ФЕДЕРАЛЬНОЙ
СЛУЖБЫ ГОСУДАРСТВЕННОЙ СТАТИСТИКИ
ПО САРАТОВСКОЙ ОБЛАСТИ

Основные показатели деятельности малых предприятий Саратовской области



январь – июнь 2023 года



ТЕРРИТОРИАЛЬНЫЙ ОРГАН ФЕДЕРАЛЬНОЙ СЛУЖБЫ
ГОСУДАРСТВЕННОЙ СТАТИСТИКИ
ПО САРАТОВСКОЙ ОБЛАСТИ

Основные показатели деятельности малых предприятий

Саратовской области

за январь — июнь 2023 года

- 01 Средняя численность работников
- 02 Средняя численность работников без внешних совместителей
- 03 Оплата труда работников
- 04 Фонд начисленной заработной платы работникам
- 05 Оборот организаций
- 06 Отгружено товаров собственного производства, выполнено работ и услуг собственными силами
- 07 Продано товаров несобственного производства

* Ежеквартальные данные статистики



СРЕДНЯЯ ЧИСЛЕННОСТЬ РАБОТНИКОВ САРАТОВСКОЙ ОБЛАСТИ



по отдельным видам экономической деятельности, человек

68 321 человек

Средняя численность работников

за январь — июнь 2023 года





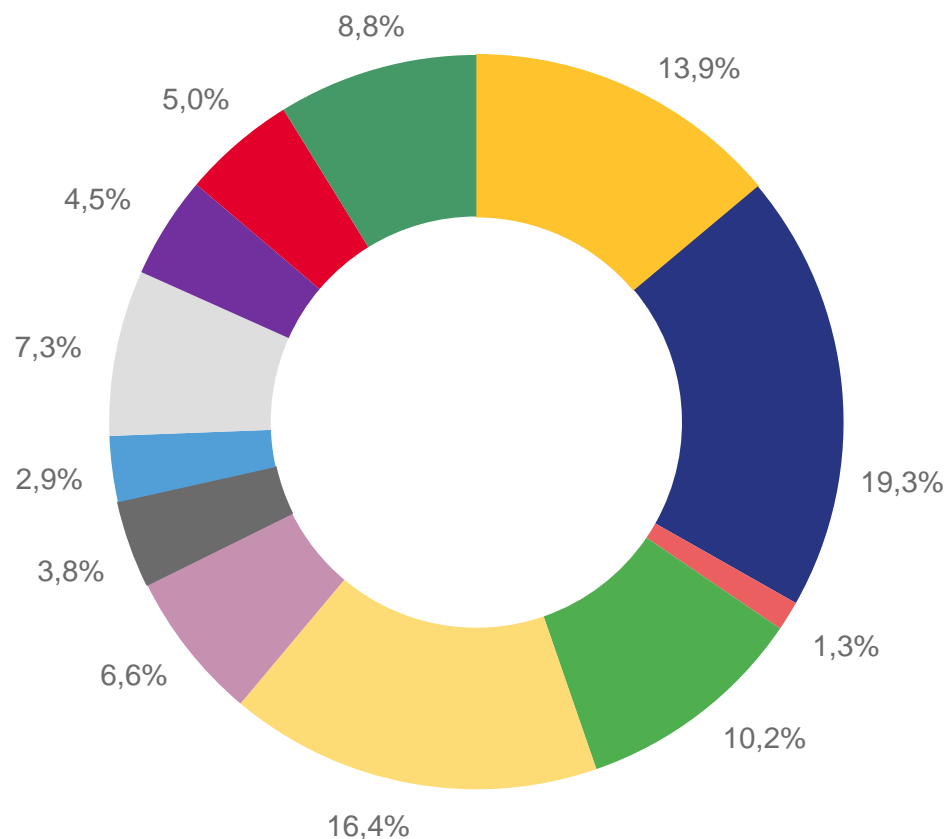
СРЕДНЯЯ ЧИСЛЕННОСТЬ РАБОТНИКОВ БЕЗ ВНЕШНИХ СОВМЕСТИТЕЛЕЙ САРАТОВСКОЙ ОБЛАСТИ

по отдельным видам экономической деятельности, в % к итогу

64 001 человек

Средняя численность работников
(без внешних совместителей)

за январь — июнь 2023 года



- Сельское, лесное хозяйство, охота, рыболовство и рыбоводство
- Обрабатывающие производства
- Обеспечение электрической энергией, газом и паром; кондиционирование воздуха
- Строительство
- Торговля оптовая и розничная; ремонт автотранспортных средств и мотоциклов
- Транспортировка и хранение
- Деятельность гостиниц и предприятий общественного питания
- Деятельность в области информации и связи
- Деятельность по операциям с недвижимым имуществом
- Деятельность профессиональная, научная и техническая
- Деятельность административная и сопутствующие дополнительные услуги
- Другие виды деятельности



ОПЛАТА ТРУДА РАБОТНИКОВ САРАТОВСКОЙ ОБЛАСТИ

по отдельным видам экономической деятельности, рублей

41 620,7 рублей

Среднемесячная заработная плата работников

за январь — июнь 2023 года



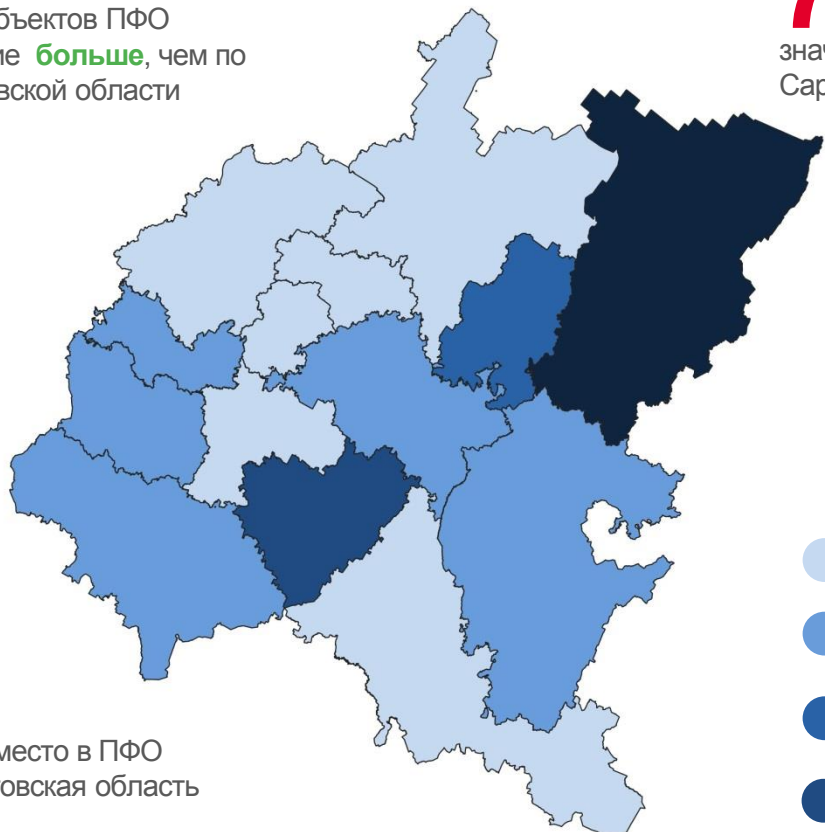


ОПЛАТА ТРУДА РАБОТНИКОВ В РАЗРЕЗЕ РЕГИОНОВ ПРИВОЛЖСКОГО ФЕДЕРАЛЬНОГО ОКРУГА

рублей

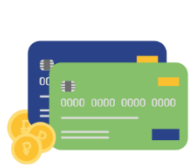
6 субъектов ПФО
значение **больше**, чем по
Саратовской области

7 субъектов ПФО
значение **меньше**, чем по
Саратовской области



7 место в ПФО
Саратовская область

Пермский край		53 455,0
Самарская область		47 325,8
Удмуртская Республика		45 806,8
Пензенская область		42 706,6
Республика Башкортостан		42 044,7
Республика Татарстан		41 729,1
Саратовская область		41 620,7
Республика Мордовия		41 380,3
Чувашская Республика		40 635,1
Ульяновская область		39 982,2
Нижегородская область		39 756,5
Кировская область		39 173,6
Оренбургская область		38 471,3
Республика Марий Эл		37 869,5



ФОНД НАЧИСЛЕННОЙ ЗАРАБОТНОЙ ПЛАТЫ РАБОТНИКАМ САРАТОВСКОЙ ОБЛАСТИ

по отдельным видам экономической деятельности, млн рублей

15 982,6 млн руб.

Фонд начисленной заработной платы работникам

за январь — июнь 2023 года





ОБОРОТ ОРГАНИЗАЦИЙ САРАТОВСКОЙ ОБЛАСТИ

млрд рублей



80,8

- Отгружено товаров собственного производства, выполнено работ и услуг собственными силами (без НДС, акцизов и аналогичных обязательных платежей)



65,1

- Продано товаров несобственного производства (без НДС, акцизов и аналогичных обязательных платежей)





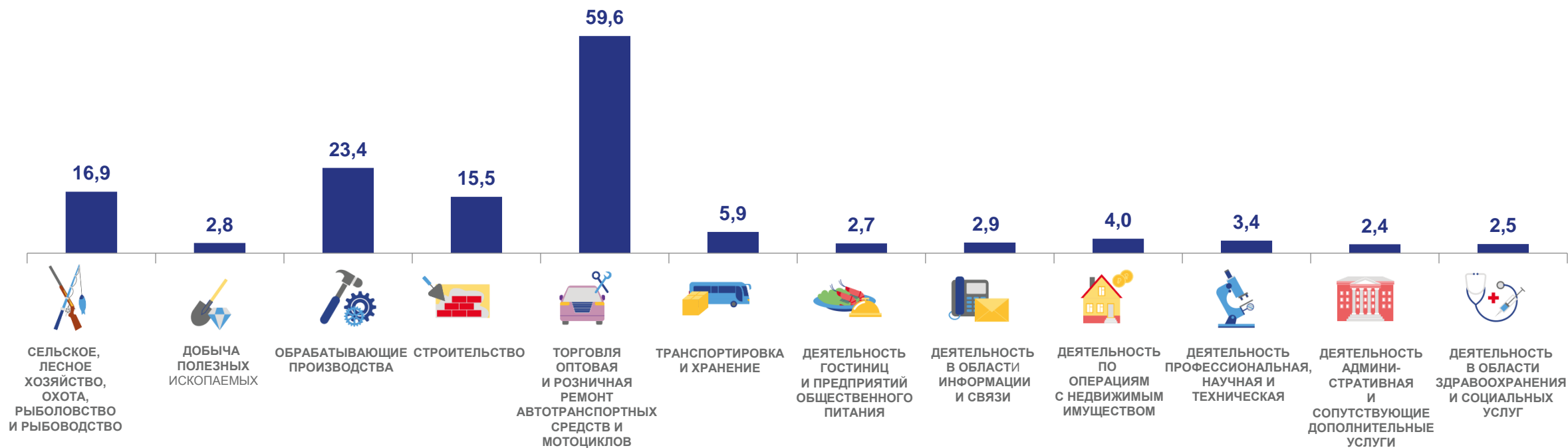
ОБОРОТ ОРГАНИЗАЦИЙ САРАТОВСКОЙ ОБЛАСТИ

по отдельным видам экономической деятельности, млрд рублей

145,9 млрд руб.

Оборот организаций

за январь — июнь 2023 года



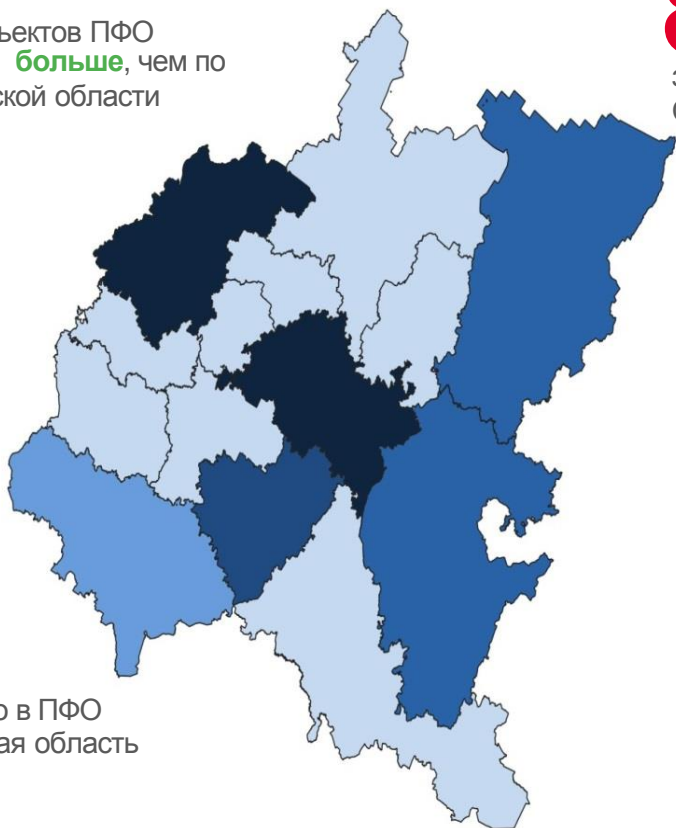


ОБОРОТ ОРГАНИЗАЦИЙ В РАЗРЕЗЕ РЕГИОНОВ ПРИВОЛЖСКОГО ФЕДЕРАЛЬНОГО ОКРУГА

млрд рублей

5 субъектов ПФО значение **больше**, чем по Саратовской области

8 субъектов ПФО значение **меньше**, чем по Саратовской области



6 место в ПФО Саратовская область

- от 40 до 140
- от 140 до 200
- от 200 до 300
- от 300 до 400
- от 400 до 500

Республика Татарстан		493,1
Нижегородская область		403,6
Самарская область		348,7
Республика Башкортостан		278,0
Пермский край		237,7
Саратовская область		146,0
Удмуртская Республика		122,3
Оренбургская область		97,8
Пензенская область		94,8
Ульяновская область		85,9
Кировская область		84,4
Чувашская Республика		77,4
Республика Марий Эл		44,6
Республика Мордовия		43,7





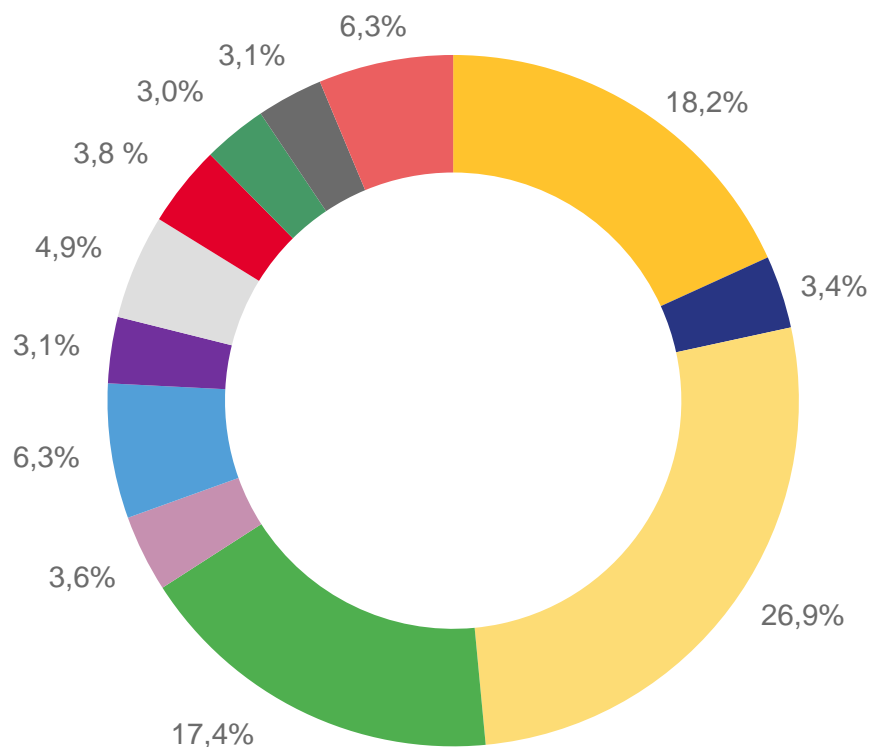
ОТГРУЖЕНО ТОВАРОВ СОБСТВЕННОГО ПРОИЗВОДСТВА, ВЫПОЛНЕНО РАБОТ И УСЛУГ СОБСТВЕННЫМИ СИЛАМИ САРАТОВСКОЙ ОБЛАСТИ

по отдельным видам экономической деятельности, в % к итогу

80,8 млрд руб.

Отгружено товаров собственного производства, выполнено работ и услуг собственными силами

за январь — июнь 2023 года



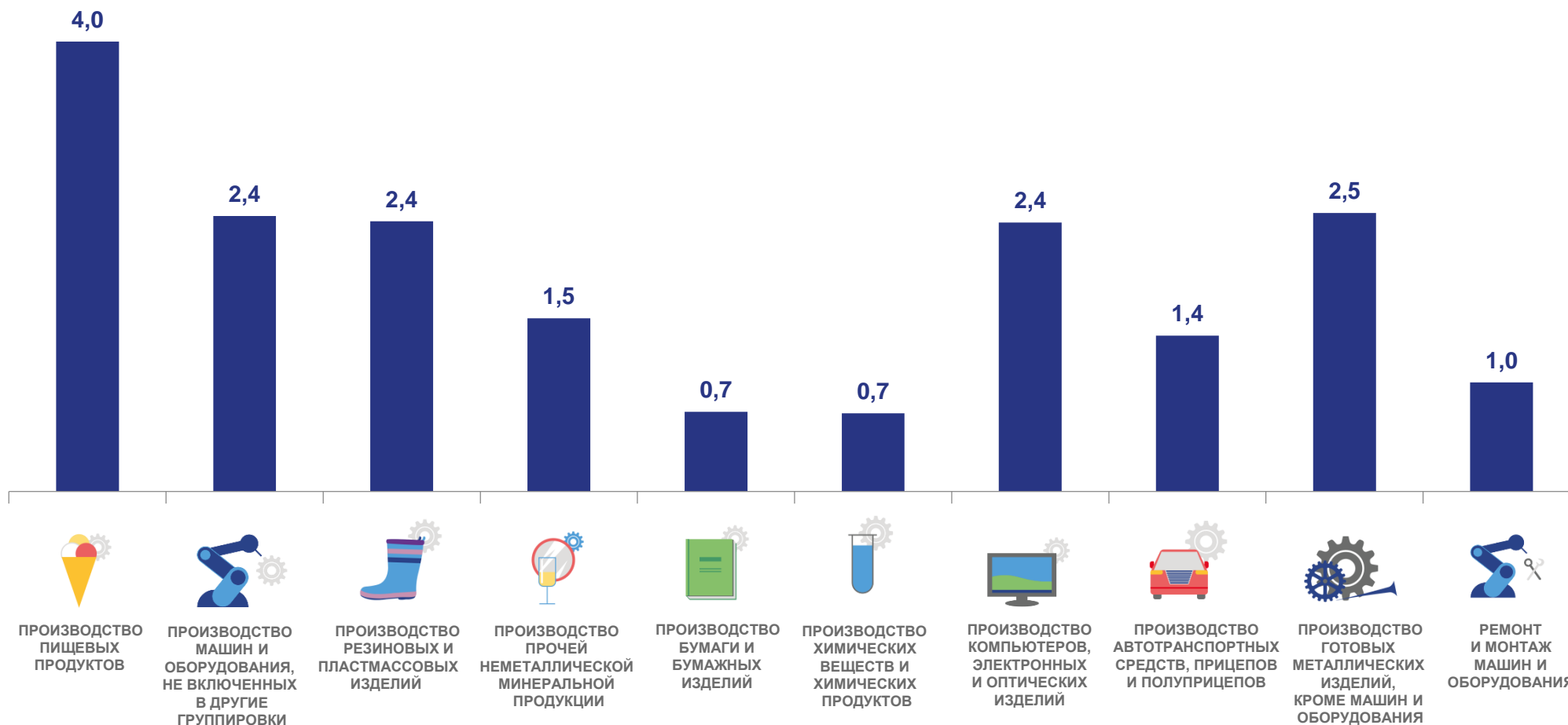
- Сельское, лесное хозяйство, охота, рыболовство и рыбоводство
- Добыча полезных ископаемых
- Обрабатывающие производства
- Строительство
- Торговля оптовая и розничная; ремонт автотранспортных средств и мотоциклов
- Транспортировка и хранение
- Деятельность гостиниц и предприятий общественного питания
- Деятельность по операциям с недвижимым имуществом
- Деятельность профессиональная, научная и техническая
- Деятельность административная и сопутствующие дополнительные услуги
- Деятельность в области здравоохранения и социальных услуг
- Другие виды деятельности





ОТГРУЖЕНО ТОВАРОВ СОБСТВЕННОГО ПРОИЗВОДСТВА САРАТОВСКОЙ ОБЛАСТИ

по отдельным видам экономической деятельности «Обрабатывающие производства», млрд рублей





ПРОДАНО ТОВАРОВ НЕСОБСТВЕННОГО ПРОИЗВОДСТВА САРАТОВСКОЙ ОБЛАСТИ

по организациям, для которых эта деятельность является основной, так и по организациям других видов деятельности, в % к итогу

65,1 млрд руб.

Продано товаров
несобственного производства

за январь — июнь 2023 года

